

# ОТЧЕТ О ФИНАНСОВЫХ РЕЗУЛЬТАТАХ ДЕЯТЕЛЬНОСТИ

на 1 января 2023 г.

Главный распорядитель, распорядитель, получатель бюджетных средств,  
 главный администратор, администратор доходов бюджета,  
 главный администратор, администратор источников  
 финансирования дефицита бюджета МКОУ СОШ № 6 с.Самарка  
 Наименование бюджета (публично-правового образования) бюджет Чугуевского муниципального округа  
 Периодичность: годовая  
 Единица измерения: руб.

Форма по ОКУД

Дата

по ОКПО

ИНН

Глава по БК

по ОКТМО

по ОКЕИ

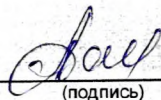
КОДЫ	
0503121	Форма по ОКУД
01.01.2023	Дата
29758373	по ОКПО
2534004728	ИНН
974	Глава по БК
05555000	по ОКТМО
383	по ОКЕИ

Наименование показателя	Код строки	Код по КОСГУ	Бюджетная деятельность	Средства во временном распоряжении	Итого
1	2	3	4	5	6
<b>Доходы</b>	010	100	299 932,10	-	299 932,10
в том числе:					
Доходы от оказания платных услуг (работ)		131	298 630,10	-	298 630,10
Безвозмездные неденежные поступления текущего характера от сектора государственного управления и организаций государственного сектора		191	1 302,00	-	1 302,00
<b>Расходы</b>	150	200	38 921 734,04	-	38 921 734,04
в том числе:					
Заработная плата		211	23 199 897,21	-	23 199 897,21
Прочие несоциальные выплаты персоналу в денежной форме		212	500,00	-	500,00
Начисления на выплаты по оплате труда		213	7 005 213,51	-	7 005 213,51
Услуги связи		221	12 474,26	-	12 474,26
Коммунальные услуги		223	2 838 650,65	-	2 838 650,65
Работы, услуги по содержанию имущества		225	254 921,47	-	254 921,47
Прочие работы, услуги		226	486 482,92	-	486 482,92
Страхование		227	25 992,56	-	25 992,56
Социальные пособия и компенсации персоналу в денежной форме		266	36 374,91	-	36 374,91
Амортизация		271	1 821 798,60	-	1 821 798,60
Расходование материальных запасов		272	3 104 918,78	-	3 104 918,78
Налоги, пошлины и сборы		291	134 494,00	-	134 494,00
Штрафы за нарушение законодательства о налогах и сборах, законодательства о страховых взносах		292	15,17	-	15,17
<b>Чистый операционный результат</b> (стр. 301 - стр. 302); (стр. 310 + стр. 410)	300		-38 621 801,94	-	-38 621 801,94
<i>Операционный результат до налогообложения (стр. 010 - стр. 150)</i>	301		-38 621 801,94	-	-38 621 801,94
<i>Налог на прибыль</i>	302		-	-	-
<b>Операции с нефинансовыми активами</b> (стр. 320 + стр. 330 + стр. 350 + стр. 360 + стр. 370 + стр. 380 + стр. 390 + стр. 400)	310		-580 866,68	-	-580 866,68
<i>Чистое поступление основных средств</i>	320		-274 712,10	-	-274 712,10
в том числе:					
увеличение стоимости основных средств	321	310	1 547 086,50	-	1 547 086,50
уменьшение стоимости основных средств	322	41X	1 821 798,60	-	1 821 798,60
<i>Чистое поступление нематериальных активов</i>	330		-	-	-
в том числе:					
увеличение стоимости нематериальных активов	331	320	-	-	-
уменьшение стоимости нематериальных активов	332	42X	-	-	-

<i>Чистое поступление произведенных активов</i>	350		-	-	-
в том числе:					
увеличение стоимости произведенных активов	351	330	-	-	-
уменьшение стоимости произведенных активов	352	43X	-	-	-
<i>Чистое поступление материальных запасов</i>	360		-306 154,58	-	-306 154,58
в том числе:					
увеличение стоимости материальных запасов	361	340	3 128 170,70	-	3 128 170,70
в том числе:					
уменьшение стоимости материальных запасов	362	440	3 434 325,28	-	3 434 325,28
в том числе:					
<i>Чистое поступление прав пользования</i>	370		-	-	-
в том числе:					
увеличение стоимости прав пользования	371	35X	-	-	-
уменьшение стоимости прав пользования	372	45X	-	-	-
<i>Чистое изменение затрат на изготовление готовой продукции, выполнение работ, услуг</i>	390		-	-	-
в том числе:					
увеличение затрат	391	x	-	-	-
уменьшение затрат	392	x	-	-	-
<i>Расходы будущих периодов</i>	400	x	-	-	-
<b>Операции с финансовыми активами и обязательствами (стр. 420 - стр. 510)</b>	410		-38 040 935,26	-	-38 040 935,26
<b>Операции с финансовыми активами (стр. 430 + стр. 440 + стр. 450 + стр. 460 + стр. 470 + стр. 480)</b>	420		-34 228 365,36	-	-34 228 365,36
<i>Чистое поступление денежных средств и их эквивалентов</i>	430		-33 945 070,34	-	-33 945 070,34
в том числе:					
поступление денежных средств и их эквивалентов	431	510	307 379,05	-	307 379,05
выбытие денежных средств и их эквивалентов	432	610	34 252 449,39	-	34 252 449,39
<i>Чистое поступление ценных бумаг, кроме акций</i>	440		-	-	-
в том числе:					
увеличение стоимости ценных бумаг, кроме акций и иных финансовых инструментов	441	520	-	-	-
уменьшение стоимости ценных бумаг, кроме акций и иных финансовых инструментов	442	620	-	-	-
<i>Чистое поступление акций и иных финансовых инструментов</i>	450		-	-	-
в том числе:					
увеличение стоимости акций и иных финансовых инструментов	451	530	-	-	-
уменьшение стоимости акций и иных финансовых инструментов	452	630	-	-	-
<i>Чистое предоставление заимствований</i>	460		-	-	-
в том числе:					
увеличение задолженности по предоставленным заимствованиям	461	540	-	-	-
уменьшение задолженности по предоставленным заимствованиям	462	640	-	-	-
<i>Чистое поступление иных финансовых активов</i>	470		-	-	-
в том числе:					
увеличение стоимости иных финансовых активов	471	550	-	-	-
уменьшение стоимости иных финансовых активов	472	650	-	-	-
<i>Чистое увеличение прочей дебиторской задолженности</i>	480		-283 295,02	-	-283 295,02
в том числе:					
увеличение прочей дебиторской задолженности	481	560	2 274 032,47	-	2 274 032,47
уменьшение прочей дебиторской задолженности	482	660	2 557 327,49	-	2 557 327,49

Операции с обязательствами (стр. 520 + стр. 530 + стр. 540 + стр. 550 + стр. 560)	510		3 812 569,90	-	3 812 569,90
Чистое увеличение задолженности по внутренним привлеченным заимствованиям	520		-	-	-
в том числе:					
увеличение задолженности по внутренним привлеченным заимствованиям	521	710	-	-	-
уменьшение задолженности по внутренним привлеченным заимствованиям	522	810	-	-	-
Чистое увеличение задолженности по внешним привлеченным заимствованиям	530		-	-	-
в том числе:					
увеличение задолженности по внешним привлеченным заимствованиям	531	720	-	-	-
уменьшение задолженности по внешним привлеченным заимствованиям	532	820	-	-	-
Чистое увеличение прочей кредиторской задолженности	540		112 212,90	-	112 212,90
в том числе:					
увеличение прочей кредиторской задолженности	541	730	37 381 357,02	-	37 381 357,02
уменьшение прочей кредиторской задолженности	542	830	37 269 144,12	-	37 269 144,12
Доходы будущих периодов	550	x	-	-	-
Резервы предстоящих расходов	560	x	3 700 357,00	-	3 700 357,00

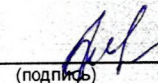
Руководитель

  
(подпись)

А.Ф. Сафонова

(расшифровка подписи)

Главный бухгалтер

  
(подпись)

В.Л. Фроленко

(расшифровка подписи)

9 февраля 2023 г.

Централизованная бухгалтерия

МКУ "ЦООУ", ОГРН 1052500629213, ИНН 2534006193, КПП 253401001, 692623, Приморский край,  
Чугуевский район, с.Чугуевка, ул.50 лет Октября, дом № 161

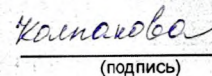
(наименование, ОГРН, ИНН, КПП, местонахождение)

Руководитель

(уполномоченное лицо)

Руководитель


(должность)

  
(подпись)

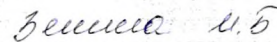
И.В. Колпакова

(расшифровка подписи)

Исполнитель

  
(должность)

  
(подпись)

  
(расшифровка подписи)

8 42372 21440

(телефон, e-mail)

9 февраля 2023 г.